

# Centre de Congrès Beaulieu Lausanne

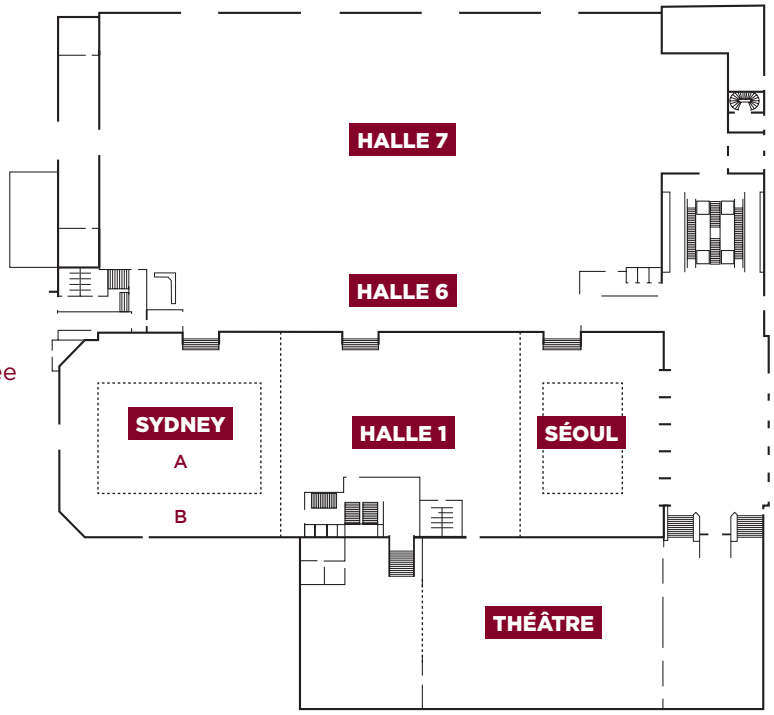


## Capacités

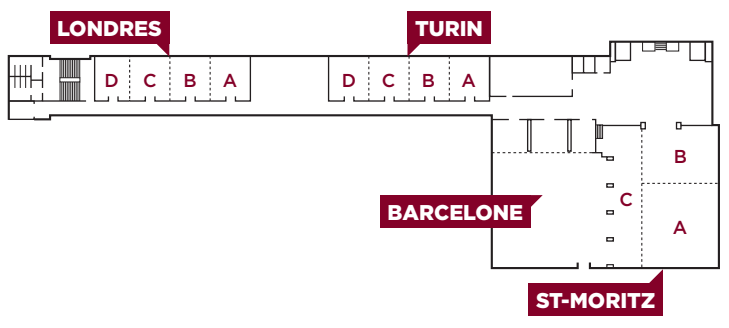
Palais	m <sup>2</sup>	théâtre	école	banquet	cocktail
<b>Halle 1</b>	3225	-*	-*	1300	2000
Sydney A	437	480	108	320	437
Sydney AB	1265	1000	478	850	840
Séoul	230	108	205	160	218
<b>Halle 6-7</b>	5400	5200	2000	3100	5400
<b>Theatre</b>	940	1844	-	-	-
<b>Paris</b>	1794	920	500	700	1000
<b>St-Moritz ABC</b>	429	420	188	290	430
<b>Barcelone</b>	510	358	176	230	350
<b>Turin ABCD</b>	172,5	180	100	-	180
<b>Londres ABCD</b>	166,5	180	100	-	180
<b>Rome</b>	588	600	-	-	-
<b>Forum</b>	845	-	-	350	600
<b>Halles Sud*</b>					
<b>Halle 35</b>	5500	-	-	-	-
<b>Halle 36</b>	5500	-	-	-	-
<b>Halles Nord*</b>					
<b>Halle 8</b>	644	-	-	-	-
<b>Halle 9</b>	2797	-	-	-	-
<b>Halle 10</b>	2155	-	-	-	-
<b>Halle 11</b>	598	-	-	-	-
<b>Halle 12</b>	845	-	-	-	-
<b>Halle 13</b>	2638	-	-	-	-
<b>Halle 14</b>	1855	-	-	-	-
<b>Halle 15</b>	570	-	-	-	-
<b>Halle 16</b>	845	-	-	-	-
<b>Halle 17</b>	2663	-	-	-	-
<b>Halle 18</b>	2205	-	-	-	-
<b>Extérieurs</b>					
<b>Jardin</b>	12000	-	-	-	-

 **Plans**

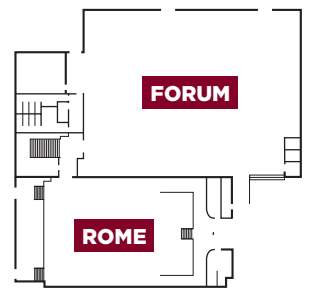
**Palais**  
Rez-de-chaussée



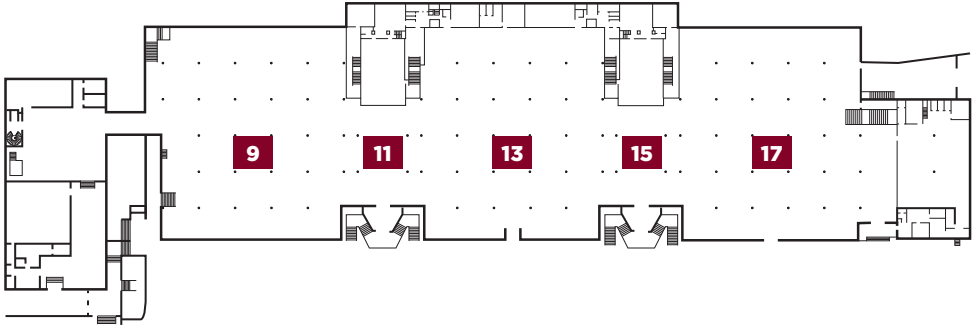
**Palais**  
1<sup>er</sup> étage



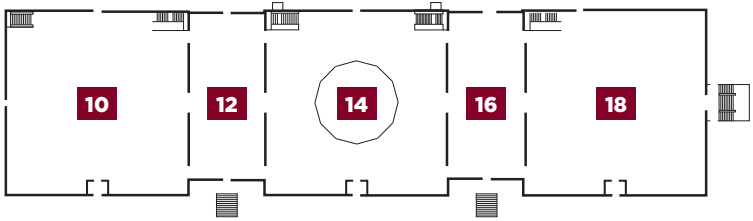
**Palais**  
2<sup>ème</sup> étage



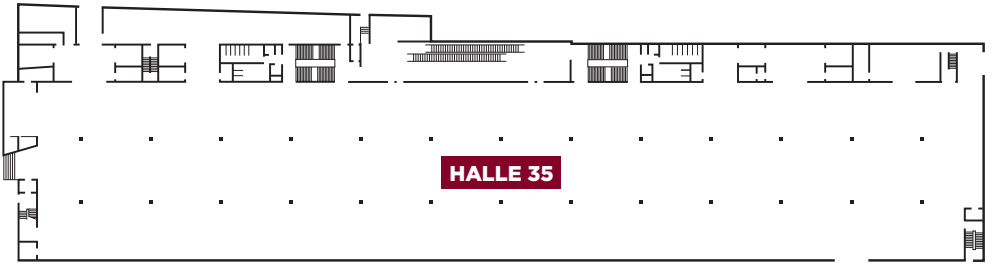
**Halles Nord - Inférieures**



**Halles Nord - Supérieures**



**Halles Sud - Inférieures**

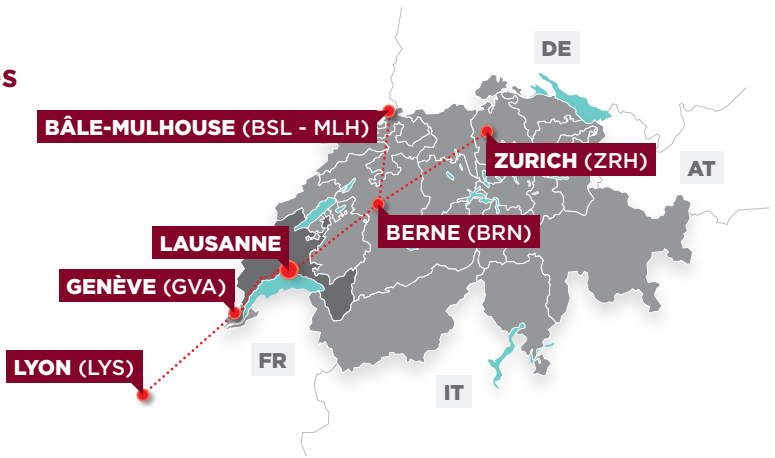


**Halles Sud - Supérieures**





# Plan d'accès Lausanne



Gare CFF



Train CFF



Ligne ferroviaire



Hôtel **TULIP INN**



Hôtel **ibis**

Autoroute

Route

**P** Parking

**R** Relais

Métro M2

Bus TL

Bus TL

Bus TL



**2** **tl** Beaulieu

**3** **tl** Beaulieu-Jomini

**21** **tl** Beaulieu



+41 21 643 99 50  
[congres@fondationdebeaulieu.ch](mailto:congres@fondationdebeaulieu.ch)  
[www.congres-lausanne.ch](http://www.congres-lausanne.ch)

Avenue des Bergières 10  
Case postale 316  
1000 Lausanne 22